



gelukkig
gecheckt

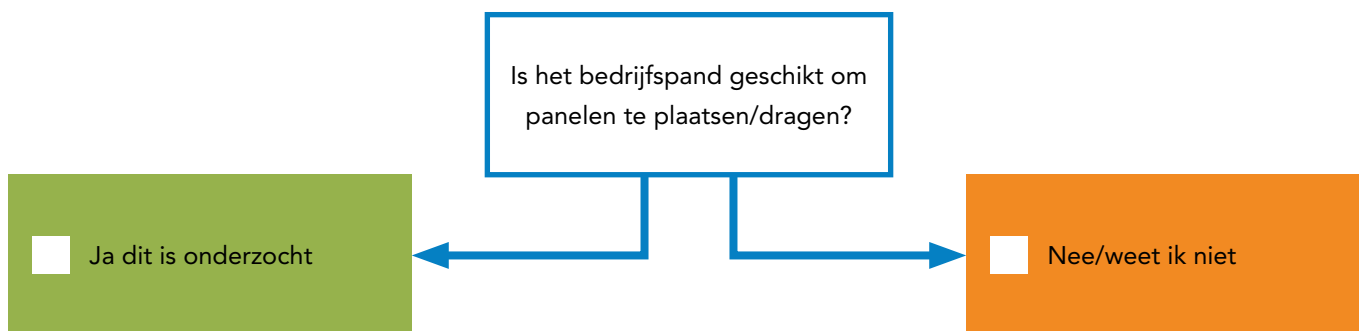
Checklist zonnepanelen

Er ontstaan steeds meer branden door zonnepanelen. Daarom stellen verzekeraars strengere eisen aan het plaatsen hiervan. Als u niet aan de eisen voldoet, dan loopt u het risico dat u geen uitkering krijgt bij schade. Met deze checklist krijgt u inzicht of u aan de eisen voldoet.

Checklist zonnepanelen

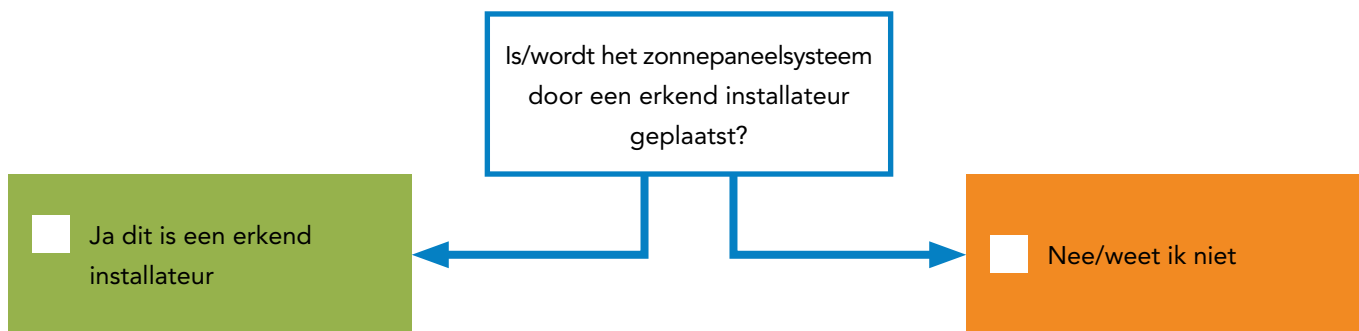
Op basis van uw antwoorden ontvangt u een aantal tips. Hoe meer tips, hoe complexer de situatie is. Neem bij twijfel contact op met uw adviseur. U kunt dan samen op basis van uw specifieke situatie bepalen welke acties zeker nodig zijn en zo een teleurstelling bij schade voorkomen.

Algemeen



Onze tips:

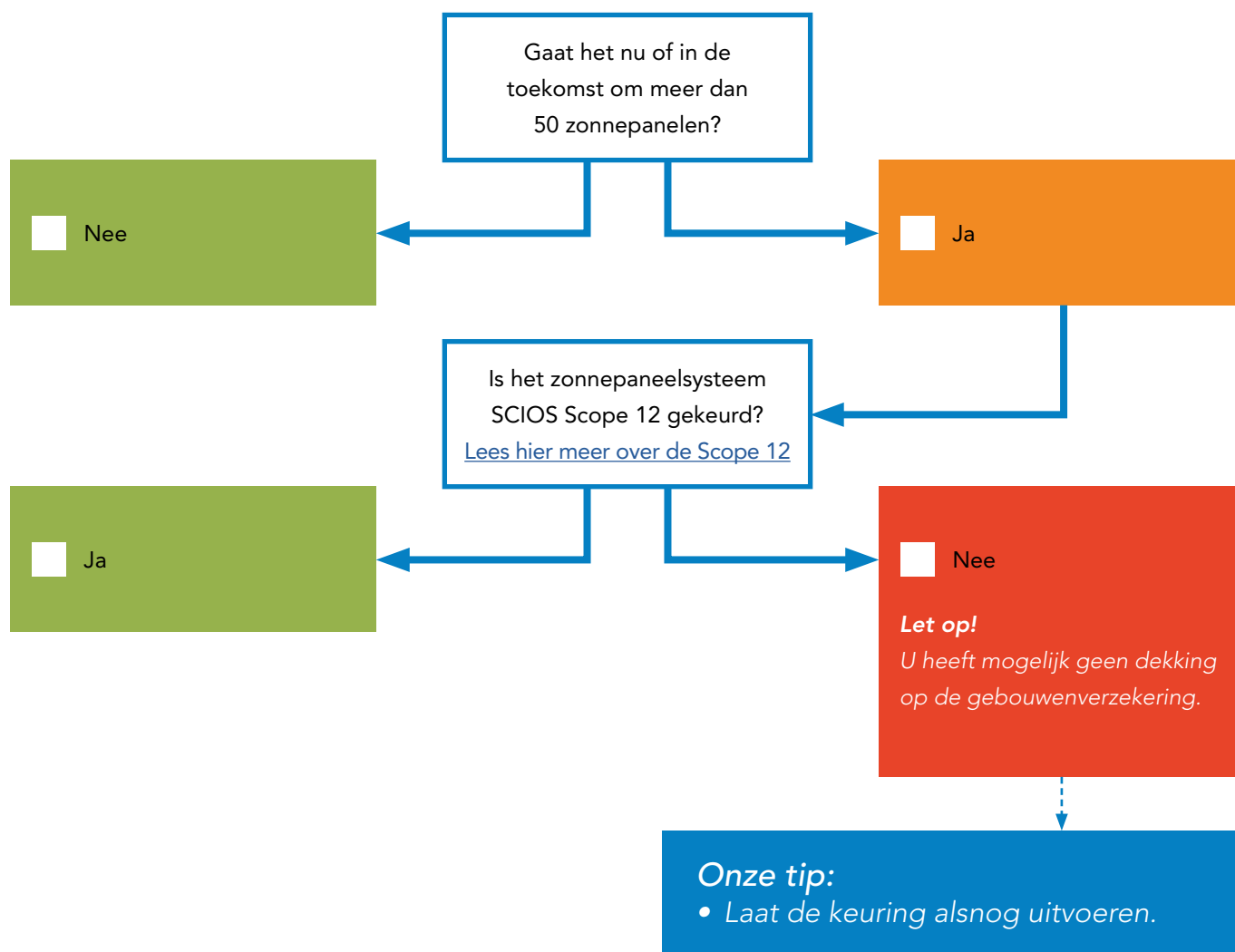
- Laat het bedrijfspand alsnog bouwkundig onderzoeken.
- Heeft u een plat dak met een overspanning van meer dan 10 meter? Laat dan een constructieberekening maken.



Onze tips:

- Neem contact op met een erkend installateur om te beoordelen of uw systeem hieraan voldoet.
- Zoekt u een installateur? Kijk dan op: [Zicht preventieservice - SCIOS Scope 10 en 12 inspectie](#)

Meer dan 50 zonnepanelen



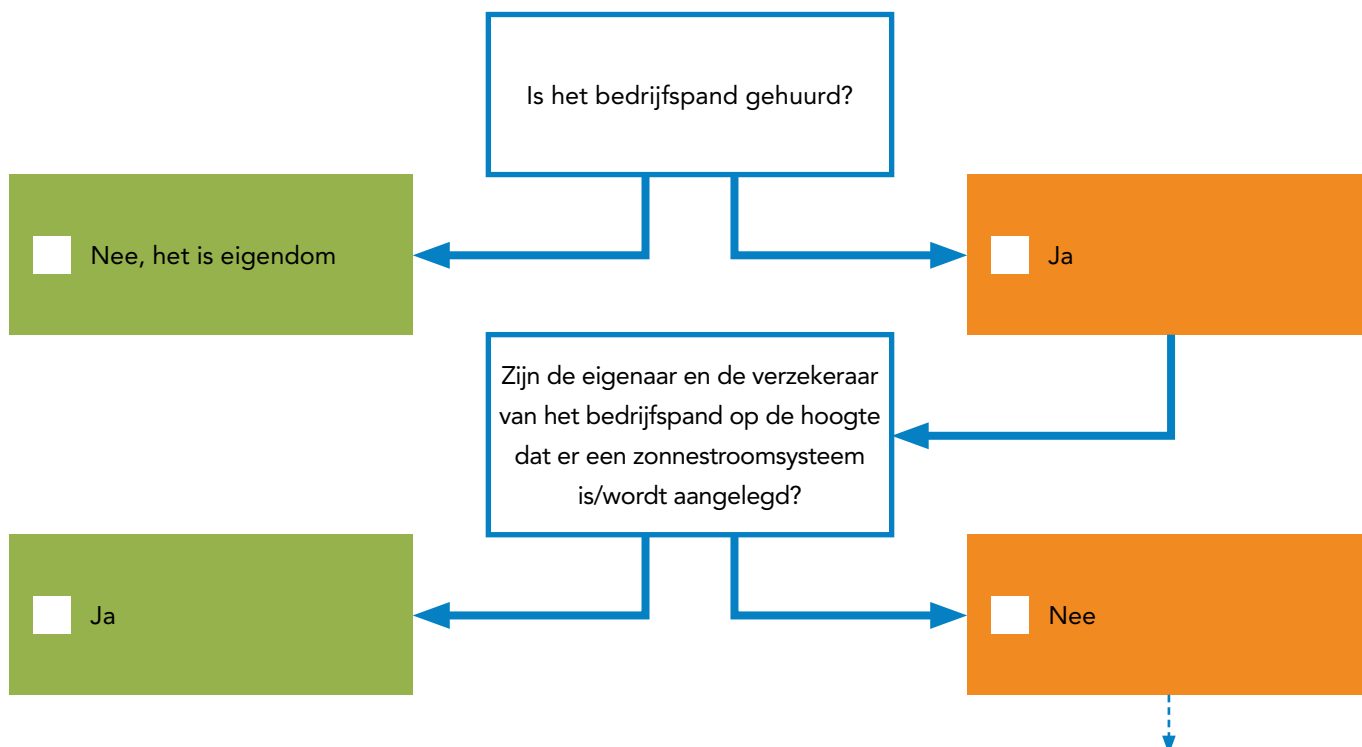
Aandachtspunten na een keuring:

- Laat deze keuring minimaal één keer per vijf jaar uitvoeren.
- Bewaar het inspectierapport goed.
- Is er een tekortkoming gesignaleerd bij de keuring? Verhelp dit dan binnen drie maanden.

Extra aandachtspunten bij meer dan 50 zonnepanelen:

- Zorg voor een **akkoordverklaring van de constructeur** dat de dakconstructie geschikt is om het (extra) gewicht van het zonnepaneelsysteem te dragen.
- Bij kunstof isolatiemateriaal moet de installatie voorzien zijn van **vlamboogdetectie**. Bij ander isolatiemateriaal is dit een aanbeveling.
- Plaats **omvormers** op een niet brandbare ondergrond. En indien het in pandig is plaats ze verder dan 2 meter van brandbare materialen.
- **Brandscheidingen** moeten intact blijven en mogen niet negatief beïnvloed worden door het systeem. Houdt minimaal 2,5 meter afstand tussen brandscheiding en zonnepanelen.

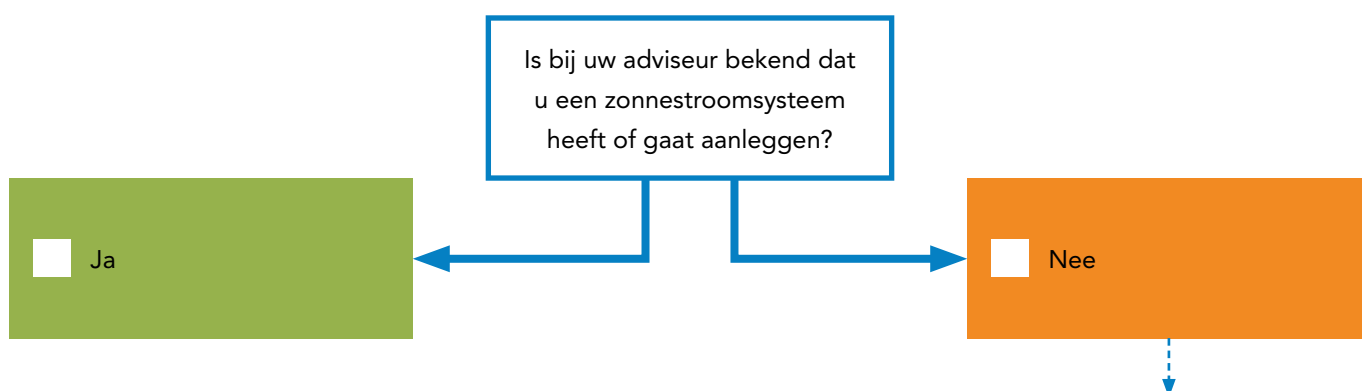
Eigendom pand



Onze tip:

- Neem hierover contact op met de eigenaar van het bedrijfspand.
- Als u als huurder de panelen plaatst, dan moet u ze in de meeste gevallen ook zelf verzekeren. Neem hiervoor contact op met uw adviseur.

Verzekering



Onze tip:

- Neem contact op met uw adviseur.

Extra informatie:

Op onze website staat een overzichtspagina met een aantal belangrijke thema's die horen bij dit onderwerp. Kijk op www.zichtadviseurs.nl/zakelijk/zonnepanelen